










číslo výkresu /  
název dokumentace  
část dokumentace  
revize / datum vydání  
stupeň

021 | TABULKA PRVNÍHO VYBAVENÍ

D1 | Dok. objektů a technic. a technolog. zařízení  
R00 | 04/2025  
DPS | Dokumentace pro provedení stavby

název akce NPK, a.s., Svitavská nemocnice, modernizace lůžkového fondu  
SO / PS / SS OBJEKT C  
profesní díl 010 Architektonicko stavební část

ozn.	orientační umístění v objektu	nazev prvku	technická specifikace - viz architektonický manuál	povrchová úprava	rozměry (mm) š x v x h	měrná jedn.	1.PP	1.NP	2.NP	3.NP	4.NP	celkové množství	poznámka (ref. výrobek)
PV.01a	imobilní wc - 2ks kabinka wc 1ks - dveře kabinky lážeň pacientů - 2ks koupelna lůžka - 3ks	háček		matný nerez	Ø 55 x 50 mm	ks	27	42	71	67	49	256,0	
PV.02	kuchyňky 1ks umyvadla 1ks	dávkovač desinfekčního prostředku		matný nerez	70x270120 700ml	ks	6	15	23	24	19	87,0	
PV.03	kuchyňky 1ks umyvadla 1k	dávkovač tekutého mýdla		matný nerez	70x270120 700ml	ks	16	24	29	26	30	125,0	
PV.04	každé wc imob + ženy	zásobník na hygienické sáčky		matný nerez	130x100x25	ks	3	22	30	25	20	100,0	
PV.05	předsíň wc umyvadla - veřejnost	zásobník na papírové ručníky		matný nerez	120 x 265 x 298 mm	ks	1	9	5	5	4	24,0	
PV.05a	předsíň wc umyvadla - zaměstnanci -úklidové místnosti, lázně pacientů	zásobník na papírové ručníky v roli		matný nerez		ks	5	6	4	3	3	21,0	
PV.06	wc ženy	odpadkový koš	wc ženy	matný nerez	202 x 250 x 115 mm	ks	3	10	7	7	6	33,0	
PV.07	předsíň wc	odpadkový koš	předsíň wc imob wc	matný nerez	298 x 598 x 190 mm	ks	6	20	37	26	19	108,0	
PV.10	wc	wc set	každé wc	nerez, plast	prům.=80mm, v.= 355mm, hl.=97mm	ks	6	24	29	28	19	106,0	
PV.11	wc	zásobník na toaletní papír	každé wc	matný nerez	prům.= 250mm x 125mm	ks	6	24	29	28	19	106,0	
PV12a		zrcadlo	- kruhový tvar - leštěná hrana - na zadní straně úchyt na zavěšení	zrcadlo	prům.= 750mm	ks		6	16	16	12	50,0	
PV12b		zrcadlo	- hranaté zrcadlo včetně kotevního materiálu - leštěná hrana - na zadní straně úchyt na zavěšení	zrcadlo	600x900x1	ks	1	4	9	9	7	30,0	
PV12c		zrcadlo sklopné	zrcadlo pro imobilní toalety - Výklopné zrcadlo, 600 x 600 mm, nerez - Hmotnost 4.85 kg	zrcadlo	600x600x120	ks		5	4	3	1	13,0	
PV12d		zrcadlo velkoformátové	zrcadlo ve velkých formátech lepené převážně v umývárkách slácováno se spárováním	zrcadlo			8	5	1	1	2	17,0	
PV15		zalamovací sprchové dveře	- typ otevírání: zalamovací - typ konstrukce: bezrámová -Šířka průchodu: 77 cm - ochrana skla: Easy Clean = snadná údržba - Rám ALU s povrchovou úpravou chrom - Způsob otevírání: dovnitř i ven, kde levou nebo pravou stranu si volíte při instalaci (dveře jsou univerzální) - Instalace je možná na vaničku i na dlažbu	chrom + sklo	1950x886-916	ks		4	17	17		38,0	

ozn.	orientační umístění v objektu	nazev prvku	technická specifikace - viz architektonický manuál	povrchová úprava	rozměry (mm) š x v x h	měrná jedn.	1.PP	1.NP	2.NP	3.NP	4.NP	celkové množství	poznámka (ref. výrobek)
PV17		rohová polička	- nástěnný kovový košík na mýdlo pro montáž do rohu - povrchová úprava: chrom - vzdálenost mezi otvory je 26 mm - osadit v mírném spádu pro odtok vody drážkami	kov	305x148x26	ks	11	8	20	20	9	68,0	
PV18		závěsné sedátko, sklopné	- pro osoby s tělesným postižením a sníženou pohyblivostí - nerezové závěsné sedátko do sprchy, sklopné - nosnost 150 kg - úchyťová sada - povrch matný	nerez	460x462	ks		6	20	20	11	57,0	
PV19		polička nad umyvadlo	- nástěnná polička - montáž lepicím systémem Turbo-Loc®	nerez	300x105x80	ks		11	22	21	18	72,0	
PV20	Vyazuje ZTI	Nástěnné opěrné držadlo "L"	- Nástěnné opěrné držadlo, pravé, skládané s krytkou - nerez, mat	nerez	890x630x110	ks							
PV21	Vyazuje ZTI	Nástěnné sklopné držadlo	- Sklopný úchyt ve tvaru U 900 mm, nerez, brus, bez krytky - délka dle použité toalety musí přesahovat toaletu dle požadavků normy přístupnosti - nerez, mat	nerez	cca 916x210x100	ks							
PV22	Vyazuje ZTI	Nástěnné pevné držadlo	- Pevný úchyt ve tvaru U 750 mm, nerez, brus, bez krytky - délka dle použité toalety musí přesahovat toaletu dle požadavků normy přístupnosti - nerez, mat	nerez	cca 9750x210x100	ks							
PV23	Vyazuje ZTI	Zádová opěrka pro imobilní toaletu	nerezová opěrka zad pro imobilní závěsnou toaletu nerezová konstrukce kotvená nad toaletu s opěrkou s antibakteriální úpravou Hloubka (cm). 15.50 Šířka (cm): 58.00 Výška (cm): 12.4 Barva:Stříbrná Hmotnost (kg): 1,31	nerez	580x155x124	ks							
PV24	Vyazuje ZTI	pevné madlo 900mm				ks							
PV25		sklápěcí přebalovací pult				ks		3	1	1	0	5,0	
PV26	Vyazuje ZTI	pevné madlo 600mm				ks							